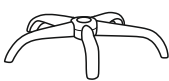


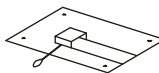

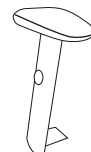

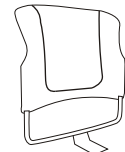



Инструкция по сборке офисного кресла (СН-Н323АХSN)

1  1 шт.	2  1 шт.	3  5 шт.	4  1 шт.	5  Винт М6х25 мм 6 шт.	6  1 шт.	7  1 шт.	8  1 шт.	9  1 шт.
---	---	---	---	--	---	---	---	---

1 шаг

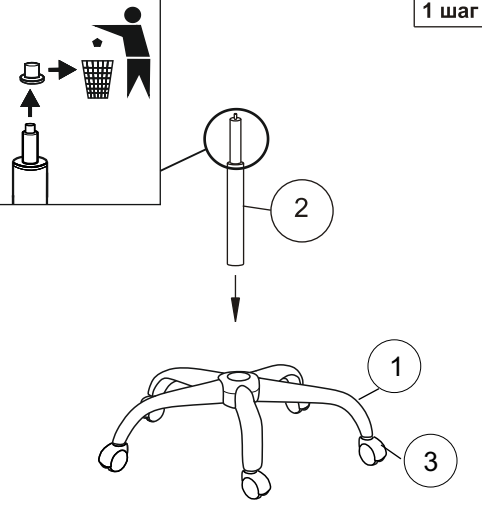


Diagram showing the central post (2) being inserted into the base plate (1). The casters (3) are also shown attached to the base.

2 шаг

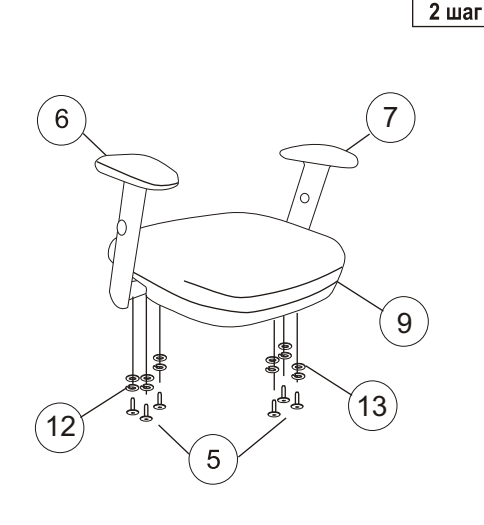


Diagram showing the seat plate (4) being attached to the base plate (1) using screws (5). The armrests (6, 7) are also shown attached to the seat plate.

10  1 шт.	11  Винт М6х20 мм 4 шт.	12  Шайба пруж. 6 10 шт.	13  Шайба 6 10 шт.
--	---	--	--

3 шаг

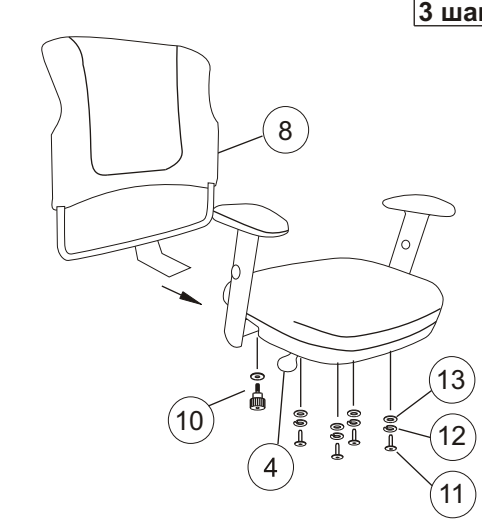


Diagram showing the backrest (8) being attached to the seat plate (4) using a screw (11), a nylon bush (10), and a spring washer (12). The seat plate (4) is also shown attached to the base plate (1) using screws (5).

4 шаг

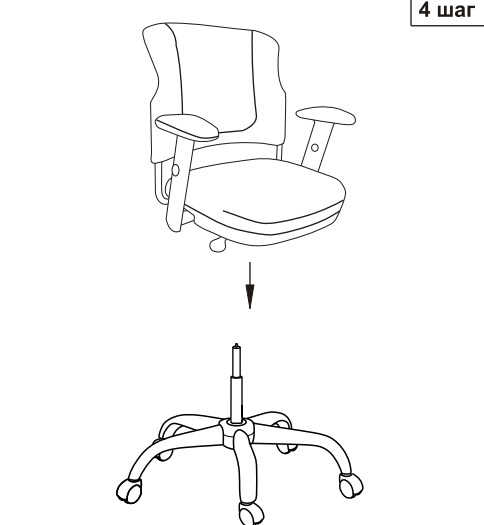
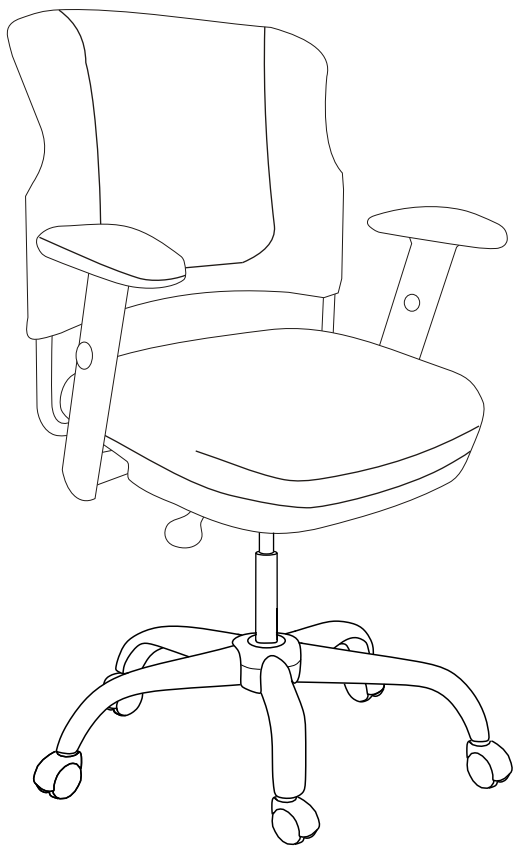


Diagram showing the final assembly of the chair, with the seat plate (4) attached to the base plate (1) using screws (5).



Уважаемый покупатель!

Стулья и кресла предназначены для использования в общественных и жилых помещениях. Сохранность изделий и продолжительность их эксплуатации зависят от правильного обращения и своевременного ухода за ними.

Для увеличения срока службы изделия необходимо соблюдать следующие простые правила эксплуатации:

- При доставке в холодное время года (температура ниже 0°C) приступайте к сборке изделия спустя 2 часа после его нахождения в помещении с комнатной температурой во избежание трещин пластика и нормальной работы газпатрона;
- Кресла и стулья должны эксплуатироваться в проветриваемом помещении при температуре воздуха не менее +10°C и относительной влажности 60-70%;
- При сборке строго соблюдайте порядок, указанный в прилагаемой инструкции по сборке;
- Не превышайте максимально допустимую статическую нагрузку на сиденье 132,6 кг (130 даН);
- Избегайте прямого воздействия солнечных лучей, размещения вблизи отопительных приборов, сырых и холодных стен во избежание ухудшения внешнего вида и эксплуатационных свойств (появление пятен, пережог кожи, ускорение старения обивочного материала);
- Крепление частей кресла (спинка, подлокотники) требует регулярного осмотра, при необходимости винты следует подтянуть;
- Не вставляйте ногами на сиденье стула или кресла, это может привести к падению и получению травмы.
- Для очистки изделия используйте сухую или слегка влажную х/б ветошь или губку. При применении чистящих средств рекомендуем предварительно испытать используемое чистящее средство на маленьком участке в незаметном месте изделия и убедиться в отсутствии дефектных пятен. Для чистки изделия не допускается применение органических растворителей.

Перед первой эксплуатацией кресла необходимо проверить работоспособность всех механизмов.

Срок гарантии изделия 18 месяцев.

Срок службы изделия 5 лет.

Товар не подлежит обязательной сертификации.

Декларация о соответствии ТС № RU Д-RU.AG03.B.80218

Срок действия с 03.07.2015 по 02.07.2020

Более подробная информация об изделии находится на сайте www.buro.ru

Регулировки кресла

